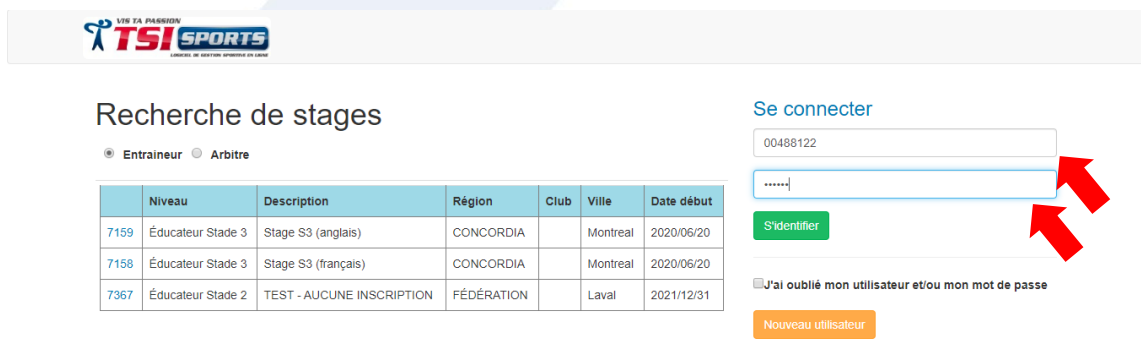


Guide utilisation PTS-TECH et PTS-PROF STAGE DISTRICT EN LIGNE 2021 Accès pour les participants

La première étape consiste à se rendre sur PTS-TECH en suivant le lien suivant :
<http://www.tsisports.ca/sc/soccer/tech/>

N'oubliez pas que pour procéder à ces étapes, vous devrez avoir été inscrit dans le stage dans PTS-TECH par votre responsable régional à l'arbitrage.

Vous devrez ensuite vous connecter avec votre utilisateur (numéro d'affiliation) et mot de passe (date de naissance, AAAA/MM/JJ). À votre première connexion, vous devrez modifier votre mot de passe.



Recherche de stages

Entraîneur Arbitre

	Niveau	Description	Région	Club	Ville	Date début
7159	Éducateur Stade 3	Stage S3 (anglais)	CONCORDIA		Montreal	2020/06/20
7158	Éducateur Stade 3	Stage S3 (français)	CONCORDIA		Montreal	2020/06/20
7367	Éducateur Stade 2	TEST - AUCUNE INSCRIPTION	FÉDÉRATION		Laval	2021/12/31

Se connecter

00488122

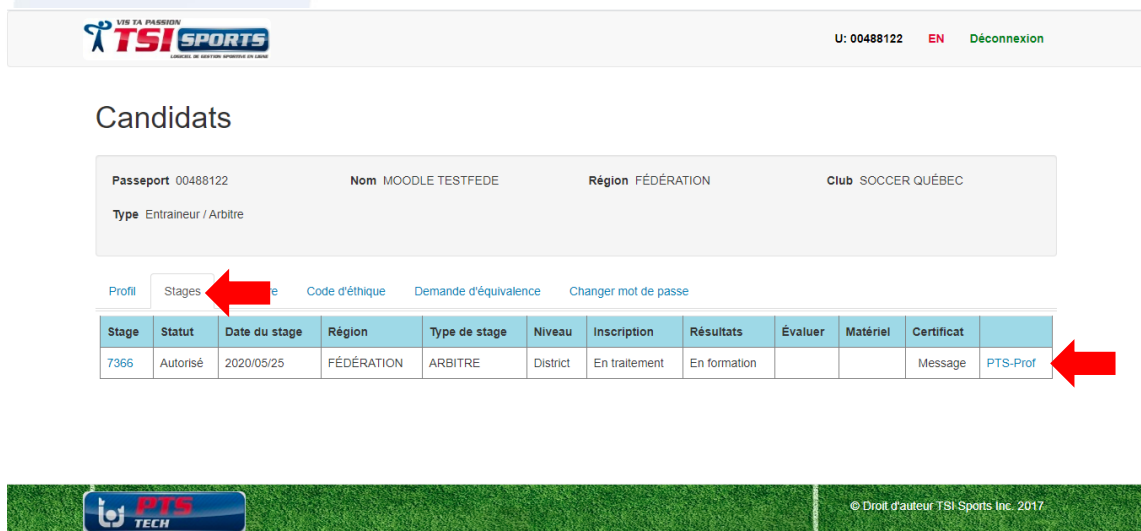
.....

S'identifier

J'ai oublié mon utilisateur et/ou mon mot de passe

Nouveau utilisateur

Vous devrez ensuite cliquer sur l'onglet « Stages », puis cliquer sur « PTS-Prof ».



Candidats

Passeport 00488122 Nom MOODLE TESTFEDE Région FÉDÉRATION Club SOCCER QUÉBEC

Type Entraîneur / Arbitre

Profil **Stages** Code d'éthique Demande d'équivalence Changer mot de passe

Stage	Statut	Date du stage	Région	Type de stage	Niveau	Inscription	Résultats	Évaluer	Matériel	Certificat
7366	Autorisé	2020/05/25	FÉDÉRATION	ARBITRE	District	En traitement	En formation			Message PTS-Prof

© Droit d'auteur TSI Sports Inc. 2017

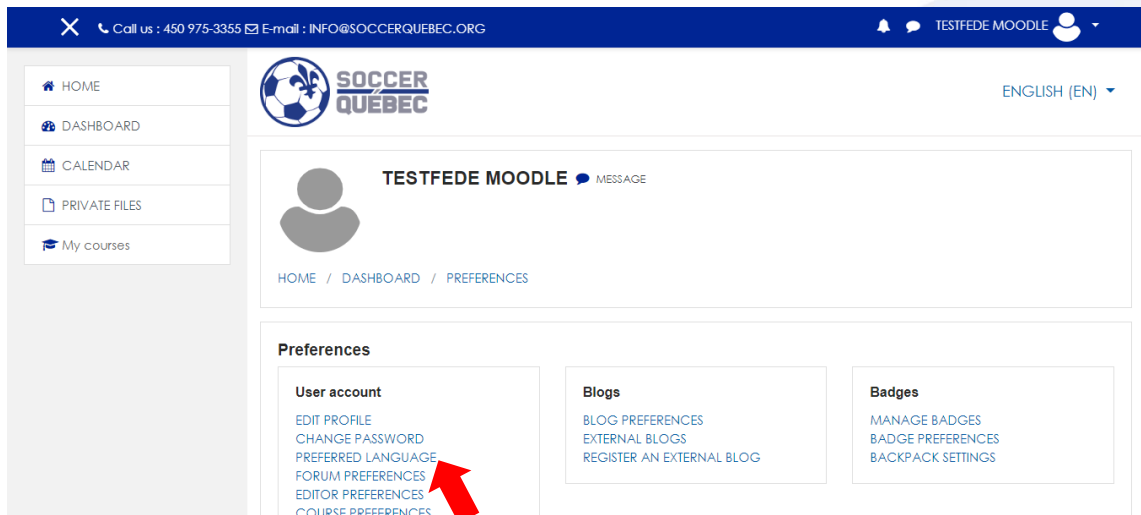
Vous arriverez sur la page d'accueil de PTS-Prof. Vous pourrez changer la langue selon votre préférence.



Pour changer la préférence de langue de façon permanente, cliquez sur votre nom plus haut, puis cliquez sur « Préférences ».

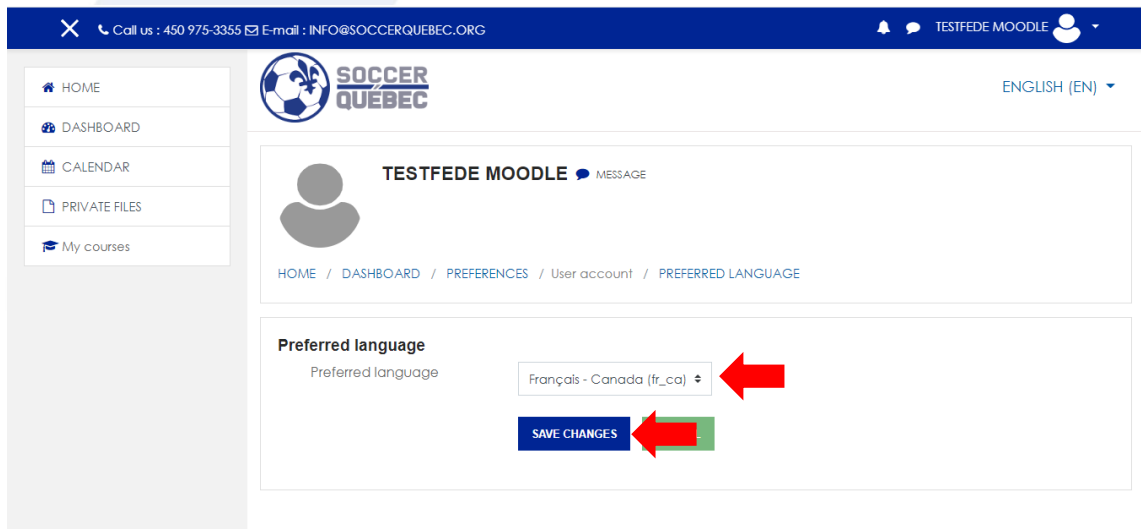


Cliquez ensuite sur « Preferred language ».



The screenshot shows the Moodle user interface for 'TESTFEDE MOODLE'. The top navigation bar includes contact information: 'Call us : 450 975-3355' and 'E-mail : INFO@SOCCERQUEBEC.ORG'. A left sidebar contains menu items: HOME, DASHBOARD, CALENDAR, PRIVATE FILES, and My courses. The main content area shows the user profile 'TESTFEDE MOODLE' with a 'MESSAGE' button. Below the profile is the 'Preferences' section, which is divided into three columns: 'User account', 'Blogs', and 'Badges'. Under 'User account', the following options are listed: EDIT PROFILE, CHANGE PASSWORD, PREFERRED LANGUAGE, FORUM PREFERENCES, EDITOR PREFERENCES, and COURSE PREFERENCES. A red arrow points to the 'PREFERRED LANGUAGE' option.

Choisissez la langue souhaitée, puis cliquez sur « Save changes ». La langue souhaitée sera enregistrée.



The screenshot shows the 'Preferred language' settings page in Moodle. The breadcrumb trail at the top reads: HOME / DASHBOARD / PREFERENCES / User account / PREFERRED LANGUAGE. The 'Preferred language' section features a dropdown menu currently set to 'Français - Canada (fr_ca)'. A red arrow points to this dropdown. Below the dropdown is a blue 'SAVE CHANGES' button, with another red arrow pointing to it.

Cliquez ensuite sur « Tableau de bord » pour accéder à votre stage.



Navigation bar: Pour nous appeler : 450 975-3355 | Courriel : INFO@SOCCERQUEBEC.ORG | TESTFEDE MOODLE

Language: FRANÇAIS - CANADA (FR_CA)

Menu items: ACCUEIL, **TABLEAU DE BORD**, CALENDRIER, FICHIERS PERSONNELS, Mes cours

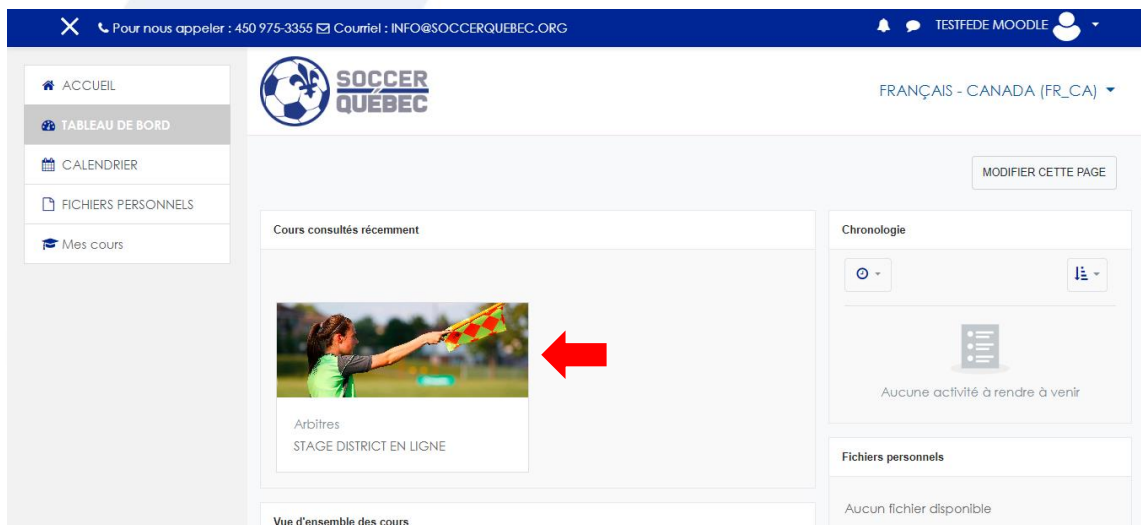
User profile: TESTFEDE MOODLE | MESSAGE PERSONNEL

Breadcrumbs: ACCUEIL / TABLEAU DE BORD / PRÉFÉRENCES

Préférences sections:

- Compte utilisateur**
 - MODIFIER MON PROFIL
 - CHANGER LE MOT DE PASSE
 - LANGUE PRÉFÉRÉE
 - PRÉFÉRENCES DE FORUM
 - PRÉFÉRENCES DE L'ÉDITEUR
 - PRÉFÉRENCES DU COURS
- Blogs**
 - PRÉFÉRENCES DE BLOG
 - BLOGS EXTERNES
 - INSCRIRE UN BLOG EXTERNE
- Badges**
 - GÉRER LES BADGES
 - PRÉFÉRENCES DES BADGES
 - RÉGLAGES DU SAC À BADGES

Vous aurez accès au stage en cliquant sur l'image.




Navigation bar: Pour nous appeler : 450 975-3355 | Courriel : INFO@SOCCERQUEBEC.ORG | TESTFEDE MOODLE

Language: FRANÇAIS - CANADA (FR_CA)

Menu items: ACCUEIL, **TABLEAU DE BORD**, CALENDRIER, FICHIERS PERSONNELS, Mes cours

Buttons: MODIFIER CETTE PAGE

Cours consultés récemment

-  **Arbitres**
STAGE DISTRICT EN LIGNE

Chronologie

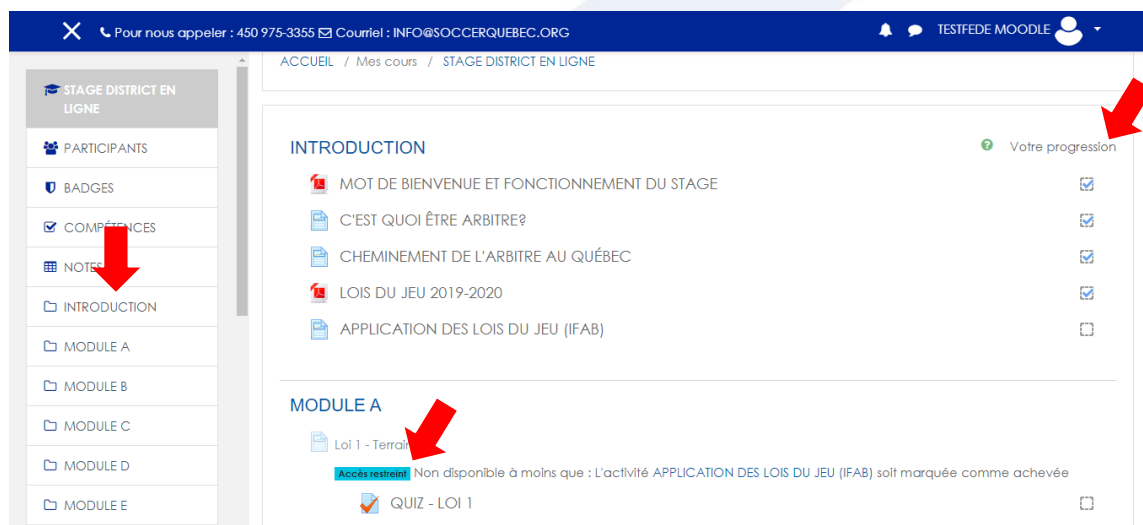
Aucune activité à rendre à venir

Fichiers personnels

Aucun fichier disponible

Vue d'ensemble des cours

Vous arriverez par la suite sur la page d'accueil de votre formation en ligne. Toutes les sections de la formation en ligne comportent des restrictions. Les accès restreints sont identifiés en bleu. Cela veut dire que vous devez compléter une activité de formation afin de passer à la suivante. Votre progression s'affiche dans la section de droite. La colonne de gauche vous permet de naviguer entre les différents modules du cours. En tout temps il vous sera possible de revenir aux documents ouverts préalablement dans le stage.



Chaque module de formation comporte différentes Lois du jeu. Le premier lien vous donne accès à la capsule vidéo à visionner pour la loi en question. Après chaque loi, vous devez compléter un court quiz portant sur cette loi. Une rétroaction vous sera donnée suite à ce quiz, mais vous devrez refaire le quiz jusqu'à ce que vous obteniez toutes les bonnes réponses au quiz en question.





**SOCCER
QUÉBEC**

Que faire en cas de questionnement?

En cas de questionnement lors de la formation en ligne, nous vous invitons à communiquer par courriel avec la personne identifiée par votre responsable régional à l'arbitrage dans le courriel initial que vous avez reçu. Nous vous rappelons également que dans la très grande majorité des cas (voir la totalité), les réponses se trouvent toutes dans votre document des Lois du jeu (application mobile ou PDF). Prenez le temps de le lire et de rechercher vos réponses dans celui-ci! Le document des Lois du jeu deviendra un allié majeur dans votre cheminement!

Bon stage!